

10° Rapporto 2012

sulle produzioni agroalimentari
italiane DOP IGP STG



#RapportoDOPIGP2012

Con il patrocinio di



MINISTERO DELLE POLITICHE AGRICOLE
ALIMENTARI E FORESTALI



SINTESI

FONDAZIONE
QUALIVITA


isma

In collaborazione con


AICIG

 **MINISTERO
DELLA POLITICA
AGRICOLA**

SITUAZIONE EUROPA

(Prodotti registrati al 12-11-2012)



1137 Prodotti registrati Europa

557 DOP
542 IGP
38 STG
1077 (2011)

Categorie di prodotto

| Ortofrutticoli | Formaggi | Prodotti a Base di Carne | Carni Fresche | Oli e Grassi | Prodotti della Panetteria | Altri prodotti dell'Allegato 1 (spezie) | Altri prodotti di Origine Animale | Pesci | Birre | Altre Categorie |
|----------------|------------|--------------------------|---------------|--------------|---------------------------|---|-----------------------------------|-----------|-----------|-----------------|
| | | | | | | | | | | |
| 308 | 209 | 139 | 133 | 118 | 53 | 42 | 34 | 34 | 27 | 44 |

| Italia | Francia | Spagna | Portogallo | Grecia | Germania | Regno Unito | Polonia | Repubblica Ceca | Slovenia | Altri Paesi |
|------------|------------|------------|------------|-----------|-----------|-------------|-----------|-----------------|-----------|-------------|
| | | | | | | | | | | |
| 248 | 192 | 161 | 118 | 97 | 89 | 45 | 36 | 32 | 16 | 103 |
| 239 (2011) | 188 (2011) | 156 (2011) | 116 (2011) | 94 (2011) | 80 (2011) | 40 (2011) | 32 (2011) | 31 (2011) | 10 (2011) | 91 (2011) |

SITUAZIONE ITALIA

(Prodotti registrati al 12-11-2012)



248 Prodotti registrati Italia

154 DOP
92 IGP
2 STG
239 (2011)

Categorie di prodotto

| Ortofrutticoli | Formaggi | Oli e Grassi | Prodotti a Base di Carne | Prodotti della Panetteria | Altri prodotti dell'Allegato 1 (spezie) | Carni Fresche | Altri prodotti di Origine Animale | Pesci | Oli Essenziali |
|----------------|-----------|--------------|--------------------------|---------------------------|---|---------------|-----------------------------------|----------|----------------|
| | | | | | | | | | |
| 98 | 46 | 43 | 36 | 7 | 7 | 4 | 4 | 2 | 1 |

| Emilia-Romagna | Veneto | Sicilia | Lombardia | Toscana | Lazio | Campania | Piemonte | Puglia | Calabria | Altre Regioni |
|------------------|------------------|------------------|-----------------|------------------|-----------------|-----------------|-----------------|-----------------|-----------------|------------------|
| | | | | | | | | | | |
| 35 | 35 | 27 | 26 | 24 | 23 | 21 | 19 | 16 | 15 | 67 |
| 18 DOP 17 IGP | 17 DOP 18 IGP | 16 DOP 11 IGP | 17 DOP 9 IGP | 14 DOP 10 IGP | 14 DOP 9 IGP | 13 DOP 8 IGP | 13 DOP 6 IGP | 11 DOP 5 IGP | 11 DOP 4 IGP | 47 DOP 20 IGP |

CLASSIFICA QUALIVITA 2012

Dati produttivi 2011

| | | | | | | | | | | | | | | | |
|-----------|---|-----------|-----------------------------|------------|--------------------------------------|------------|----------------------------|------------|--------------------------------|------------|-------------------------------|------------|--------------------------------------|------------|---------------------|
| | | | | | | | | | | | | | | | |
| 1° | Parmigiano Reggiano DOP | 2° | Grana Padano DOP | 2° | Aceto Balsamico di Modena IGP | 4° | Mela Alto Adige IGP | 4° | Prosciutto di Parma DOP | 6° | Pecorino Romano DOP | 7° | Gorgonzola DOP | | |
| | | | | | | | | | | | | | | | |
| 7° | Mozzarella di Bufala Campana DOP | 9° | Speck Alto Adige IGP | 10° | Prosciutto di San Daniele DOP | 11° | Mela Val di Non DOP | 12° | Toscano IGP | 13° | Mortadella Bologna IGP | 14° | Bresaola della Valtellina IGP | 15° | Taleggio DOP |

TOTALE PRODUZIONE ITALIA

(Dati generali)

Dati produttivi 2011



(Valori relativi a 229 prodotti su 248)



TOTALE PRODUZIONE PER COMPARTI ITALIA

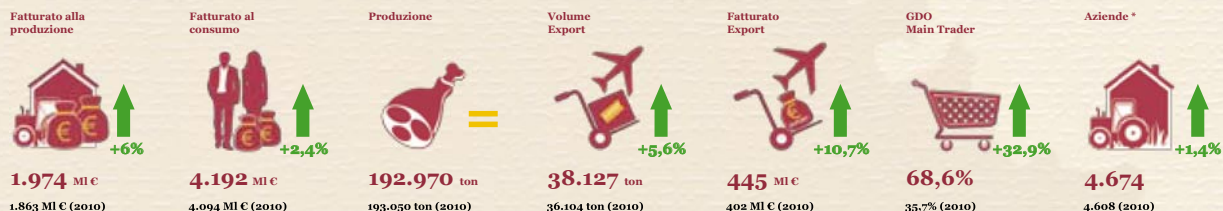
(Dati generali)

Dati produttivi 2011

Prodotti a Base di Carne




(Valori relativi a 36 prodotti su 36)



Formaggi




(Valori relativi a 41 prodotti su 46)



Oli e Grassi




(Valori relativi a 41 prodotti su 43)



Ortofrutticoli



(Valori relativi a 87 prodotti su 98)



Aceti



(Valori relativi a 3 prodotti su 3)



* Fonte Istat

PRODOTTI REGISTRATI DOP IGP STG

EUROPA *(Anno 2012)*

CIPRO



(1)



Koufeta
Amygdalou
Geroskipou

DANIMARCA



(2)



Vadehavslam



Vadehavsstude

FRANCIA



(4)



Agneau de lait
des Pyrénées



Sel de
Guérande



Béa du
Roussillon



Melon de
Guadeloupe

GERMANIA



(9)



Aischgründer
Karpfen



Abensberger
Spargel



Filderkraut



Düsseldorfer
Mostert



Rheinisches
Zuckerrübenkraut



Schwäbische
Spätzle



Holsteiner
Katenschinken



Spalt
Spalter



Fränkischer
Karpfen

GRECIA



(3)



Fasolia Vanilies
Feneou



Prasines Elies
Chalkidikis



Mandarini
Chiou

POLONIA



(3)



Jagnięcina
podhalańska



Ser koryciński
swojski



Fasola
Wrzawska

POLONIA



(1)

LITUANIA



Miód z
Sejneńszczyzny

PORTOGALLO



(2)



Cordeiro
Mirandês



Cabrito do
Alentejo

REGNO UNITO



(5)



Newmarket
Sausage



Isle of Man
Queenies



Armagh
Bramley Apples



New Season
Comber
Potatoes



Scottish Wild
Salmon

REPUBBLICA CECA



(1)



Chelčicko -
Lhenické ovoce

SLOVACCHIA



(1)



Bratislavský
rožok

SLOVENIA



(6)



Kraška
panceta



Štajersko
prekmursko
bučno olje



Bovški sir



Kraški zašink



Kraški pršut



Tolminc

SPAGNA



(5)



Aceituna
Aloreña de
Málaga



Pimiento de
Fresno-
Benavente



Tomate La
Cañada



Papas
Antiguas de
Canarias



Queso
Camerano

UNGHERIA



(3)



Szőregi rózsató



Kalocsei
fűszerpaprika
őrlemény



Alföldi
kamillavirágzat

PRODOTTI REGISTRATI DOP IGP STG

EXTRA-EUROPA *(Anno 2012)*

CINA



(4)



Dongshan Bai
Lu Sun



Pinggu Da Tao



Yancheng
Long Xia



Zhenjiang
Xiang Cu

VIETNAM



(1)



Phú Quoc

PRODOTTI REGISTRATI DOP IGP STG

ITALIA *(Anno 2012)*

ITALIA



(9)



Sale Marino di
Trapani



Ciliegia di
Vignola



Uva di Puglia



Squacquerone
di Romagna



Nostrano
Valtrompia



Cinta
Senese



Susina di Dro



Limone di
Rocca Imperiale



Vulture
(Olio E.V.)